

06/08 348-05/00 072473 REV.1

BRITANIA



AquaFoot

Hidromassageador para os pés

Manual de Instruções

SOMENTE PARA USO DOMÉSTICO


www.britania.com.br
sac@britania.com.br



ATENDIMENTO AO CONSUMIDOR **0800-417644**

INTRODUÇÃO

Parabéns pela escolha do Hidromassageador para os pés *Aqua Foot* Britânia. Para garantir o melhor desempenho de seu produto, ler atentamente as instruções a seguir. Recomenda-se não jogar fora este Manual de Instruções e guardar para eventuais consultas.

 Antes de ligar o Hidromassageador para os pés *Aqua Foot* Britânia verificar se a voltagem da rede elétrica é a mesma do aparelho.

Para usufruir plenamente dos efeitos da massagem, mover os pés para frente e para trás sobre os acessórios de massagem roletes (2.1). Estes acessórios poderão ser retirados, puxando-os para fora. Se for usar o aparelho sem os acessórios de massagem roletes (2.1), instalar os acessórios de massagem padrão (2.2).

Uso dos acessórios

Seis esferas para massagem: massageia energeticamente os pontos principais dos pés, drenando e liberando as passagens dos meridianos.

Pedra-pomes: retira a pele morta e as calosidades dos calcanhares e da sola dos pés, produzindo um efeito relaxante.

Escova para remover impurezas: remove a pele morta e a sujeira, mantendo os pés limpos e saudáveis.

LIMPEZA E MANUTENÇÃO

Antes de limpar o aparelho, retirar o seu plugue da tomada elétrica.

Retirar a água do aparelho.

Nunca mergulhar o aparelho em água para limpá-lo.

Só usar um tecido umedecido para limpar o aparelho.

Não usar detergentes fortes ou substâncias abrasivas na limpeza.

Enxugar o aparelho com um tecido seco.

Depois de utilizar o aparelho

Desligar o aparelho e retirar o plugue da tomada elétrica. Sempre esvaziar a água contida no aparelho. Nunca derramar ou respingar água sobre o painel de controle.

Após usar o aparelho, sempre retira-lo da tomada, uma vez que o controle de temperatura funciona mesmo com o seletor na posição DESL.

UTILIZAÇÃO

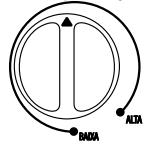
- Colocar o aparelho sobre o piso, de modo que o usuário possa ficar sentado confortavelmente diante dele.
- Encher o aparelho com água fria até as duas marcas de nível máximo situadas na parede interna do equipamento.

⚠ Verificar se a tensão da rede elétrica no local de instalação é a mesma indicada na etiqueta localizada no produto.

- Sentar-se e colocar os pés dentro do aparelho.
- Selecionar a função desejada; em seguida ligar a chave de funcionamento.

Importante: Verificar sempre a temperatura da água antes de mergulhar os pés dentro do aparelho. Nas posições de temperatura mais altas a água pode atingir temperaturas elevadas.

Chave de aquecimento: usar esta chave para ajustar a temperatura da água.



Notas: A resistência de aquecimento só liga quando o nível de água do aparelho atinge a marcação do nível mínimo.

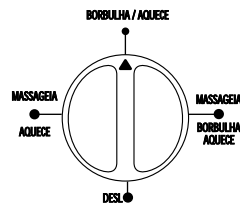
A resistência de aquecimento opera mesmo quando o seletor de funções se encontra na posição DESL.

Chave para seleção de funções: usar esta chave para ajustar as seguintes

funções: Massagem e Aquece

Borbulha e Aquece

Massagem, Borbulha e Aquece



CUIDADOS

• Não utilizar aparelhos que apresentem algum tipo de dano no cordão elétrico, no plugue ou em outros componentes. Para substituir qualquer peça danificada, o usuário deverá procurar a *Assistência Técnica Autorizada* Britânia.

• Verificar se a tensão da rede elétrica no local de instalação é a mesma indicada na etiqueta localizada no produto.

• Utilizar uma tomada elétrica exclusiva. Não utilizar extensões, adaptadores tipo "T" ou temporizadores para evitar superaquecimento.

• Para evitar acidentes, manter o material da embalagem fora do alcance de crianças, após desembalar o Hidromassageador para os pés *Aqua Foot* Britânia.

• Manter o aparelho longe do alcance de crianças.

• Não usar o aparelho ao ar livre. Mantê-lo afastado de fontes e calor, da luz direta do sol e de umidade.

• Para se proteger contra o choque elétrico, o usuário não poderá mergulhar o cordão elétrico nem o plugue em água ou em outro líquido.

• Nunca usar o aparelho com as mãos molhadas. Se o aparelho estiver molhado ou úmido, retirar imediatamente o seu plugue da tomada elétrica.

• Para desligar, retirar o plugue da tomada elétrica. Sempre desconectar segurando pelo plugue, nunca puxar pelo cordão elétrico.

• Retirar o plugue da tomada elétrica quando o aparelho não estiver sendo usado e também antes de limpá-lo.

• O uso de acessórios que não sejam originais para uso com este aparelho poderá causar acidentes ou danificar o aparelho.

• Não deixar que o cordão elétrico fique pendurado na beirada de mesas, nos balcões, sobre outras superfícies e nem tocar superfícies quentes.

• Não utilizar o Hidromassageador para os pés *Aqua Foot* Britânia para fins diferentes dos previstos neste Manual de Instruções.

• Este aparelho foi projetado para uso exclusivamente doméstico. Não deverá ser utilizado para fins comerciais.

• Para não perder a garantia e para evitar problemas técnicos, jamais tentar consertar o produto em casa. Caso necessário, o usuário deverá levá-lo à *Assistência Técnica Autorizada* Britânia.

• A nota fiscal e o certificado de garantia são documentos importantes e devem ser guardados para efeito de garantia.

INSTRUÇÕES ESPECIAIS DE SEGURANÇA

- Nunca usar acessórios que não foram fornecidos com este aparelho.
 - Nunca transportar o aparelho pelo cordão elétrico ou usar o cordão elétrico como cabo ou alça.
 - Este aparelho só deverá ser abastecido com água. Nunca usar óleos para banho, gel ou outras substâncias.
 - Nunca adormecer se estiver usando o aparelho.
 - Nunca utilizar o aparelho sem água.
 - Sentar-se antes de colocar os pés dentro do aparelho. Nunca se levantar ou permanecer em pé se os pés ainda estiverem dentro do aparelho.
 - Tomar cuidado para sempre utilizar o aparelho com mãos secas, ao menos quando tiver previamente retirado o plugue da tomada elétrica.
 - A água no aparelho nunca deverá exceder o nível máximo indicado no aparelho.
 - Caso respingos de água caiam sobre os botões do painel de controle, secá-los imediatamente.
 - Manter o aparelho sempre sobre um piso nivelado.
 - Ao sair do aparelho com os pés molhados, tomar cuidados com pisos escorregadios para evitar acidentes.
-
- Sempre escolher uma temperatura confortável antes de mergulhar os pés no aparelho. Cuidados deverão ser observados para pessoas sensíveis à temperatura ou diabéticos. As mesmas precauções se aplicam a portadores de doenças cardiovasculares ou cardíacas. Crianças ou pessoas idosas só deverão usar o aparelho com um acompanhante.
 - Nunca tentar abrir o aparelho. Se algum problema de funcionamento ocorrer, levar o aparelho à *Assistência Técnica Autorizada Britânia*.

COMPONENTES

1. Painel de controle

Funções: Massageia e Aquece
Borbulha e Aquece
Massageia, Borbulha e Aquece

2. Acessórios massageadores, para uso dentro do aparelho

2.1. Acessório para massagem rolete

2.2. Acessório para massagem padrão

3. Acessórios massageadores, para uso na parte superior do aparelho

3.1. Seis esferas para massagem

3.2. Escova para remover impurezas

3.3. Pedra-pomes

4. Plugue

5. Cordão elétrico

